
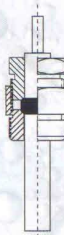


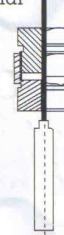
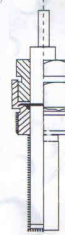


ACOPLAMIENTOS PARA MANOMETROS

FIG. 01	FIG. 02	FIG. 03	FIG. 04	FIG. 05	FIG. 06
Macho giratorio	Macho deslizante por bulbo	Macho movil doble rosca	Tuerca loca	Macho deslizante por el capilar	Doble funda con vaina
					

Longitud de Bulbo (longitud total mínima en bimetálico 75 mm y en gas 120 mm)									
Código mm	1	2	3	4	5	6	7	8	X
	50	100	150	200	250	300	350	400	especial

Capilar									
Código uds.	D				M				
	decímetros				metros				